
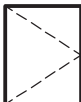






Beslagstyp Siegenia	Hänvisning ritning	B=bredd H=höjd	Bågyttermått			Anmärkning
			Min	Max 86331 		
ALU 5200-D Sidohängt 	H48.5200LS010en	B H	750 500	1400 1900		Max bågvt 100 kg
ALU 5200-TBT Under- sidohängt 	H48.5200LS015en	B H	750 750	1400 1900		Max bågvt 100 kg
LM 4200-K Underhängt 	H48.4200LS004en och P1086-6004	B H	400 650	1900 800		Max bågvt 100 kg
LM 4200-K/ZV Underhängt 	H48.4200LS005en och P1086-6004	B H	535 650	1400 1900		Max bågvt 100 kg
LM-KL Överhängt 	P1086-3501 och P1086-6004	B H	520 650	1400 800		Max bågvt 50 kg

ANMÄRKNING

Kontrollera kapaciteten för fönsterbeslagen med hänsyn till storlek och vikt på den glasade fönsterbågen enligt beslagsritningar H48.5200LS010en, H48.5200LS015en, H48.4200LS004en, H48.4200LS005en, P1086-3501, P1086-6004.

Max B+H för fönsterbågsprofil 86331 = 2600 mm.

sapa:
buildingsystem

Begränsningsmått för
inåtgående blockfönster.
ALU 5200 och LM 4200

FÖNSTER 1086

- 17-12 P1086-4012